


**Stampa Intero Modello in data : 26/9/2013**

Tipo Rilevazione : CONSUNTIVAZIONE SPESE	Anno : 2012
Tipo Istituzione : COMUNI	Contratto : REGIONI E AUT.LOC. (CCNL NAZ.)
Istituzione : 5882 - RANZANICO	


	T1	T1a	T1b	T1c	T1cbs	T1d	T1e	T1f	T1g	T2	T2a	T3	T4	T5	T6	T7	T8	T9	T10	T11	T12	T13	T14	T15	S1	S1A	S2	Tab. Ric.
Tenute	X									X	X	X	X	X	X	X	X	X		X	X	X	X	X	X	X	X	X
Dichiarate	X															X	X	X		X	X	X	X	X	X	X	X	X
Inviare	X															X	X	X		X	X	X	X	X	X	X	X	X

**Il Modello inviato risulta certificato in data : 03/08/2013**

**Il Modello inviato è stato certificato la prima volta in data : 13/07/2013**

Firma del Responsabile del procedimento amministrativo di cui alla L. n. 241/90 ..... 

Si attesta la conformità dei dati con le scritture amministrative e contabili. In merito alle incongruenze evidenziate dal sistema SICO si confermano le giustificazioni addotte dall'Ente - Il Presidente del Collegio dei revisori dei conti.

Firma del Presidente del collegio dei revisori ..... 

---

## Riepilogo Anomalie/Incongruenze

	SQ1	SQ2	SQ3	SQ4	SQ5	SQ6	SQ7	SQ8	IN1	IN2	IN3	IN4	IN5	IN6	IN7	IN8
Stato	NO	NO	NO	NO	NO	NO	NO	NO	NO	NO	NO	NO	NO	NO	NO	NO

## Personale a tempo indeterminato (Tab.1) - Dati riepilogativi dell'ultimo triennio

Gli aggiornamenti dei prospetti del riepilogo triennale saranno visibili dal giorno successivo a quello di salvataggio delle tabelle. Data ultimo aggiornamento dei valori calcolati:  
26/09/2013 01:27:03

PERSONALE (Unità)				SPESE/COSTI ANNUI PER RETRIBUZIONI LORDE (in euro)							
Personale a tempo indeterminato al 31.12 (Tab. 1)	2010	2011	2012	Spese per retribuzioni lorde (Tab. 12+13)	2010	2011	2012	di cui arretrati anni precedenti di Tab. 12+13	2010	2011	2012
CATEGORIA D	1	1	1	CATEGORIA D	43.388	43.735	44.181	CATEGORIA D	0	0	0
CATEGORIA C	3	3	3	CATEGORIA C	83.603	79.370	84.074	CATEGORIA C	0	0	0
CATEGORIA B	2	2	2	CATEGORIA B	51.122	50.652	49.384	CATEGORIA B	0	0	0
<b>Totale</b>	<b>6</b>	<b>6</b>	<b>6</b>	<b>Totale</b>	<b>178.113</b>	<b>173.757</b>	<b>177.639</b>	<b>Totale</b>	<b>0</b>	<b>0</b>	<b>0</b>
				Tabella 14	111.016	99.172	126.747				
				Totale costo annuo del lavoro(Tab.12+13+14)	289.129	272.929	304.386				

## Personale a tempo indeterminato (Tab.1) - Spese medie pro-capite annue in euro

Gli aggiornamenti dei prospetti del riepilogo triennale saranno visibili dal giorno successivo a quello di salvataggio delle tabelle. Data ultimo aggiornamento dei valori calcolati:  
26/09/2013 01:27:03

	Mensilità/12			Spese medie escluso arretrati a.p. (Tab. 12+13)			Spese medie per competenze fisse escluso arretrati a.p. (Tab.12)			Spese medie per competenze accessorie escluso arretrati a.p. (Tab.13)			Valori medi per arretrati a.p. di Tab.12			Valori medi per arretrati a.p. di Tab.13		
	2010	2011	2012	2010	2011	2012	2010	2011	2012	2010	2011	2012	2010	2011	2012	2010	2011	2012
CATEGORIA D	1	1	1	43.388	43.735	44.181	29.376	29.376	29.523	14.012	14.359	14.658	0	0	0	0	0	0
CATEGORIA C	2,94	2,8	3	28.396	28.363	28.025	22.497	22.404	22.533	5.899	5.959	5.492	0	0	0	0	0	0
CATEGORIA B	2	2	2	25.561	25.326	24.692	20.097	20.219	20.219	5.465	5.107	4.473	0	0	0	0	0	0
Totale per Istituzione	5,94	5,8	6	29.964	29.967	29.607	22.846	22.853	22.927	7.118	7.114	6.680	0	0	0	0	0	0

1. Le Spese medie annue per ciascuna Categoria sono calcolate dividendo il totale delle spese delle qualifiche appartenenti alla categoria per le unità di riferimento (mensilità della tabella 12 / 12) della stessa categoria.

2. Le Spese medie annue per Istituzione sono calcolate dividendo il totale delle spese di tutte le qualifiche dell'Istituzione per le unità di riferimento (mensilità della tabella 12 / 12) dell'Istituzione.

---

n.c: non calcolabile per mancanza di mensilità attribuite alla categoria

## Giorni medi assenza - Dati riepilogativi dell'ultimo triennio

Gli aggiornamenti dei prospetti del riepilogo triennale saranno visibili dal giorno successivo a quello di salvataggio delle tabelle. Data ultimo aggiornamento dei valori calcolati:  
26/09/2013 01:27:03

	PERSONALE			GIORNI ASSENZA MEDI ANNUI								
	Presenti di riferimento			Ferie			Assenza malattia retribuita			Altre assenze (meno formazione)		
	2010	2011	2012	2010	2011	2012	2010	2011	2012	2010	2011	2012
CATEGORIA D	1	1	1	30	25	33	0	0	0	2	0	0
CATEGORIA C	3	3	3	36,67	16,67	46	6,67	17,67	32	10	60	19
CATEGORIA B	2	2	2	33,5	36	36	0	0	0	0	0	0,5
Totale personale a t. Indeterminato al 31.12 (Tab. 1) o Valore Medio (1)	6	6	6	34,5	24,5	40,5	3,33	8,83	16	5,33	40	9,67

(1) Presenti di riferimento per determinare i gg di assenza: personale presente al 31.12 di tabella 1 - personale comandato/distaccato fuori ruolo e in esonero dell'amministrazione di tabella 3 + personale comandato/distaccato fuori ruolo esterno di tabella 3

n.c: non calcolabile per mancanza di presenti di riferimento

## Personale Flessibile (Tab.2 e SI1) - Dati riepilogativi dell'ultimo triennio

Gli aggiornamenti dei prospetti del riepilogo triennale saranno visibili dal giorno successivo a quello di salvataggio delle tabelle. Data ultimo aggiornamento dei valori calcolati:  
26/09/2013 01:27:03

PERSONALE (Tab.2 e SI1)				Costo del lavoro (in euro)(Tab.14)			Spese/costi medi pro-capite(in euro)				
Unità/n.contratti	2010	2011	2012		2010	2011	2012	valori annui lordi	2010	2011	2012
Personale a tempo determinato	0	0	0	Retribuzioni, codice P015	0	0	0	valore medio	-	-	-
L.S.U.	0	0	0	Retribuzioni, codice P065	0	0	0	valore medio	-	-	-
Lavoratori Interinali	0	0	0	Retribuzioni, codice L105+P062	0	0	0	valore medio	-	-	-
Con Contratti formazione lavoro	0	0	0	Retribuzioni, codice P016	0	0	0	valore medio	-	-	-
N. contratti co.co.co (SI1)	0	0	0	Oneri per co.co.co. (codice L108)	0	0	0	valore medio riferito ai contratti di cococo attivi nell'anno	-	-	-

PERSONALE (Tab.2 e SI1)				Costo del lavoro (in euro)(Tab.14)			Spese/costi medi pro-capite(in euro)				
Unità/n.contratti	2010	2011	2012		2010	2011	2012	valori annui lordi	2010	2011	2012
N. incarichi di studio/ricerca e di consulenza (SI1)	2	1	1	Oneri per incarichi di studio/ricerca e di consulenza (codice L.109)	22.105	22.825	26.074	valore medio riferito agli incarichi attivi nell'anno	11.053	22.825	26.074
N. contratti per prestazioni professionali consistenti nella resa di servizi o adempimenti obbligatori per legge (SI1)	2	1	1	Oneri per contratti resa servizi o adempimenti obbligatori per legge (codice L.116)	2.640	3.952	3.182	valore medio riferito agli incarichi attivi nell'anno	1.320	3.952	3.182

Valore medio pro-capite della spesa non calcolabile se il personale di riferimento/contratti è uguale a zero

## Provvedimento di riferimento della dotazione organica

deliberazione G.C. N. 27 del 31.03.2004

### T1 Personale a Tempo Indeterminato

Qualifica	Dotazione	Tempo Pieno		Part Time Inf. 50%		Part Time Sup. 50%		Totale Dipendenti al 31/12	
		U	D	U	D	U	D	U	D
POSIZ.ECON. D4 PROFILI ACCESSO D1	1	1	0	0	0	0	0	1	0
POSIZIONE ECONOMICA DI ACCESSO D1	1	0	0	0	0	0	0	0	0
POSIZIONE ECONOMICA C4	0	1	1	0	0	0	0	1	1
POSIZIONE ECONOMICA C3	2	0	0	0	0	0	0	0	0
POSIZIONE ECONOMICA C2	0	1	0	0	0	0	0	1	0
POSIZIONE ECONOMICA DI ACCESSO C1	1	0	0	0	0	0	0	0	0
POSIZ.ECON. B5 PROFILI ACCESSO B1	0	1	0	0	0	0	0	1	0
POSIZ.ECON. B4 PROFILI ACCESSO B3	0	1	0	0	0	0	0	1	0
POSIZ.ECON. B4 PROFILI ACCESSO B1	1	0	0	0	0	0	0	0	0
POSIZIONE ECONOMICA DI ACCESSO B3	1	0	0	0	0	0	0	0	0
POSIZIONE ECONOMICA DI ACCESSO B1	2	0	0	0	0	0	0	0	0

---

TOTALE :	9	5	1	0	0	0	0	5	1
----------	---	---	---	---	---	---	---	---	---

---

## **T2 Personale con Contratto o Modalità di Lavoro Flessibile**

LA TABELLA NON RISULTA RILEVATA

---

## **T2A Personale con Rapporto di Lavoro Flessibile**

LA TABELLA NON RISULTA RILEVATA

---

## **T3 Personale Comandato/Distaccato e Fuori Ruolo**

LA TABELLA NON RISULTA RILEVATA

---

<b>T4 Passaggi di Ruolo/Posizione Economica/Profilo</b>
---

LA TABELLA NON RISULTA RILEVATA
---------------------------------

---

## **T5 Personale Cessato**

LA TABELLA NON RISULTA RILEVATA

---

<b>T6 Personale Assunto</b>
-----------------------------

LA TABELLA NON RISULTA RILEVATA
---------------------------------

## T7 Dipendenti per Anzianità di Servizio

Fasce dipendenti per anzianità di servizio da - a :	0-5		6-10		11-15		16-20		21-25		26-30		31-35		36-40		41-43		44 e oltre		Totale Pers.
	U	D	U	D	U	D	U	D	U	D	U	D	U	D	U	D	U	D	U	D	
POSIZ.ECON. D4 PROFILI ACCESSO D1	-	-	-	-	-	-	-	-	-	-	-	-	1	0	-	-	-	-	-	-	1
POSIZIONE ECONOMICA C4	-	-	-	-	0	1	1	0	-	-	-	-	-	-	-	-	-	-	-	-	2
POSIZIONE ECONOMICA C2	-	-	-	-	-	-	-	-	-	-	1	0	-	-	-	-	-	-	-	-	1
POSIZ.ECON. B5 PROFILI ACCESSO B1	-	-	-	-	-	-	1	0	-	-	-	-	-	-	-	-	-	-	-	-	1
POSIZ.ECON. B4 PROFILI ACCESSO B3	1	0	-	-	-	-	-	-	-	-	-	-	-	-	-	-	-	-	-	-	1
<b>TOTALE :</b>	<b>1</b>	<b>0</b>	<b>0</b>	<b>0</b>	<b>0</b>	<b>1</b>	<b>2</b>	<b>0</b>	<b>0</b>	<b>0</b>	<b>1</b>	<b>0</b>	<b>1</b>	<b>0</b>	<b>0</b>	<b>0</b>	<b>0</b>	<b>0</b>	<b>0</b>	<b>0</b>	<b>6</b>

## T8 Dipendenti per Età

Fasce dipendenti per età da - a :	0-19		20-24		25-29		30-34		35-39		40-44		45-49		50-54		55-59		60-64		65-67		68-99		Tot. Pers .
	U	D	U	D	U	D	U	D	U	D	U	D	U	D	U	D	U	D	U	D	U	D	U	D	
POSIZ.ECON. D4 PROFILI ACCESSO D1	-	-	-	-	-	-	-	-	-	-	-	-	-	-	1	0	-	-	-	-	-	-	-	-	1
POSIZIONE ECONOMICA C4	-	-	-	-	-	-	0	1	-	-	-	-	1	0	-	-	-	-	-	-	-	-	-	-	2
POSIZIONE ECONOMICA C2	-	-	-	-	-	-	-	-	-	-	-	-	1	0	-	-	-	-	-	-	-	-	-	-	1
POSIZ.ECON. B5 PROFILI ACCESSO B1	-	-	-	-	-	-	-	-	-	-	-	-	-	-	1	0	-	-	-	-	-	-	-	-	1
POSIZ.ECON. B4 PROFILI ACCESSO B3	-	-	-	-	1	0	-	-	-	-	-	-	-	-	-	-	-	-	-	-	-	-	-	-	1
<b>TOTALE :</b>	<b>0</b>	<b>0</b>	<b>0</b>	<b>0</b>	<b>1</b>	<b>0</b>	<b>0</b>	<b>1</b>	<b>0</b>	<b>0</b>	<b>0</b>	<b>0</b>	<b>2</b>	<b>0</b>	<b>2</b>	<b>0</b>	<b>0</b>	<b>0</b>	<b>0</b>	<b>0</b>	<b>0</b>	<b>0</b>	<b>0</b>	<b>0</b>	<b>6</b>

## T9 Dipendenti per Titolo di Studio

Qualifica	FINO ALLA SCUOLA DELL'OBBLIGO		LICENZA MEDIA SUPERIORE		LAUREA BREVE		LAUREA		SPECIALIZZAZIONE POST LAUREA / DOTTORATO DI RICERCA		ALTRI TITOLI POST LAUREA		Totale
	Uomini	Donne	Uomini	Donne	Uomini	Donne	Uomini	Donne	Uomini	Donne	Uomini	Donne	
POSIZ.ECON. D4 PROFILI ACCESSO D1	1	0	-	-	-	-	-	-	-	-	-	-	1
POSIZIONE ECONOMICA C4	-	-	1	1	-	-	-	-	-	-	-	-	2
POSIZIONE ECONOMICA C2	1	0	-	-	-	-	-	-	-	-	-	-	1
POSIZ.ECON. B5 PROFILI ACCESSO B1	1	0	-	-	-	-	-	-	-	-	-	-	1
POSIZ.ECON. B4 PROFILI ACCESSO B3	1	0	-	-	-	-	-	-	-	-	-	-	1
<b>Totale</b>	<b>4</b>	<b>0</b>	<b>1</b>	<b>1</b>	<b>-</b>	<b>-</b>	<b>-</b>	<b>-</b>	<b>-</b>	<b>-</b>	<b>-</b>	<b>-</b>	<b>6</b>

## T11 Giorni di Assenza

Qualifica	FERIE		ASSENZE PER MALATTIA RETRIBUITE		CONGEDI RETRIBUITI AI SENSI DELL'ART.42, C.5, DLGS 151/2001		LEGGE 104/92		ASS.RETRIB.: MATERNITA', CONGEDO PARENT.,MAL ATTIA FIGLIO		ALTRI PERMESSI ED ASSENZE RETRIBUITE		SCIOPERO		ALTRE ASSENZE NON RETRIBUITE		FORMAZIONE		Totale
	U	D	U	D	U	D	U	D	U	D	U	D	U	D	U	D	U	D	
POSIZ.ECON. D4 PROFILI ACCESSO D1	33	0	-	-	-	-	-	-	-	-	-	-	-	-	-	-	-	-	33
POSIZIONE ECONOMICA C4	40	55	93	3	-	-	-	-	0	50	-	-	-	-	-	-	-	-	241
POSIZIONE ECONOMICA C2	43	0	-	-	-	-	-	-	-	-	7	0	-	-	-	-	-	-	50
POSIZ.ECON. B5 PROFILI ACCESSO B1	34	0	-	-	-	-	-	-	-	-	1	0	-	-	-	-	-	-	35
POSIZ.ECON. B4 PROFILI ACCESSO B3	38	0	-	-	-	-	-	-	-	-	-	-	-	-	-	-	-	-	38
<b>Totale</b>	<b>189</b>	<b>55</b>	<b>93</b>	<b>3</b>	<b>-</b>	<b>-</b>	<b>-</b>	<b>-</b>	<b>0</b>	<b>50</b>	<b>8</b>	<b>0</b>	<b>-</b>	<b>-</b>	<b>-</b>	<b>-</b>	<b>-</b>	<b>-</b>	<b>397</b>

## T12 Oneri per Competenze Stipendiali

Qualifica	MENSILITA'	STIPENDIO	I.I.S.	R.I.A./ PROGR. ECONOMICA DI ANZIANITA'	TREDICESIM A MENSILITA'	ARRETRATI ANNO CORRENTE	ARRETRATI PER ANNI PRECEDENTI	RECUPERI PER RITARDI ASSENZE ECC.	Importo Totale
	N° Mesi	Importo							
POSIZ.ECON. D4 PROFILI ACCESSO D1	12	25.378	-	943	3.202	-	-	-	29.523
POSIZIONE ECONOMICA C4	24	42.262	-	-	3.546	-	-	-	45.808
POSIZIONE ECONOMICA C2	12	19.918	-	184	1.688	-	-	-	21.790
POSIZ.ECON. B5 PROFILI ACCESSO B1	12	18.809	-	-	1.579	-	-	-	20.388
POSIZ.ECON. B4 PROFILI ACCESSO B3	12	18.497	-	-	1.553	-	-	-	20.050
<b>Totale</b>	<b>72</b>	<b>124.864</b>	<b>-</b>	<b>1.127</b>	<b>11.568</b>	<b>-</b>	<b>-</b>	<b>-</b>	<b>137.559</b>

## T13 Oneri per Indennita' e Compensi Accessori

Qualifiche per le Voci di Spesa di Tipo I							
Qualifica	IND. DI VACANZA CONTRATTUALE	IND. DI VIGILANZA	PERSONALE SCOLASTICO	RETRIBUZIONE DI POSIZIONE	RETRIBUZIONE DI RISULTATO	INDENNITA DI COMPARTO	INDENNITÀ ART. 42, COMMA 5-TER, D.LGS. 151/2001
POSIZ.ECON. D4 PROFILI ACCESSO D1	190	0	0	10.595	2.200	623	0
POSIZIONE ECONOMICA C4	316	0	0	0	0	1.099	0
POSIZIONE ECONOMICA C2	149	1.111	0	0	0	550	0
POSIZ.ECON. B5 PROFILI ACCESSO B1	141	0	0	0	0	472	0
POSIZ.ECON. B4 PROFILI ACCESSO B3	139	0	0	0	0	472	0
<b>TOTALE</b>	<b>935</b>	<b>1.111</b>	<b>0</b>	<b>10.595</b>	<b>2.200</b>	<b>3.216</b>	<b>0</b>

**Le qualifiche relative alle voci di spesa di tipo S e T sono a pagina seguente**

Qualifiche per le Voci di Spesa di Tipo S e T												
Qualifica	INDENNITA' DI STAFF/COL LABORAZI ONE	COMPENSI ONERI RISCHI E DISAGI	COMPEN SO AGGIUNTIV O AL SEGR. COMUNAL E QUALE DIR. GENERALE	FONDO SPECIF. RESPONS AB.	COMPENSI PRODOTTI VITA'	INCENTIVI ALLA PROGETTA ZIONE EX LEGGE MERLONI	DIRITTI DI ROGITO- SEGRETER IA CONV.- IND.SCAVA LCO	ONORARI AVVOCATI	COMPETE NZE PERSONAL E COMANDA TO/DISTAC CATO PRESSO L'AMM.NE	ARRETRAT I ANNI PRECEDE NTI	ALTRE SPESE ACCESSO RIE ED INDENNITA ' VARIE	STRAORDI NARIO
POSIZ.ECO N. D4 PROFILI ACCESSO D1	0	0	0	0	0	0	0	0	0	0	1.050	0
POSIZIONE ECONOMIC A C4	0	0	0	2.700	2.312	0	0	0	0	0	1.100	2.379
POSIZIONE ECONOMIC A C2	0	1.317	0	600	1.666	0	0	0	0	0	650	527
POSIZ.ECO N. B5 PROFILI ACCESSO B1	0	2.115	0	0	1.496	0	0	0	0	0	189	0
POSIZ.ECO N. B4 PROFILI ACCESSO	0	1.960	0	0	1.496	0	0	0	0	0	466	0

B3												
TOTALE	0	5.392	0	3.300	6.970	0	0	0	0	0	3.455	2.906

La tabella relativa ai totali generali di tabella T13 si trova a pagina seguente

Totale generale di Tabella T13	
Qualifica	TOTALE
POSIZ.ECON. D4 PROFILI ACCESSO D1	14.658
POSIZIONE ECONOMICA C4	9.906
POSIZIONE ECONOMICA C2	6.570
POSIZ.ECON. B5 PROFILI ACCESSO B1	4.413
POSIZ.ECON. B4 PROFILI ACCESSO B3	4.533
TOTALE	40.080

## T14 Altri Oneri che Concorrono a formare il Costo del Lavoro

<b>Voci di spesa :</b>	<b>Importo</b>
ASSEGNI PER IL NUCLEO FAMILIARE	2.491
EROGAZIONE BUONI PASTO	3.838
FORMAZIONE DEL PERSONALE	320
BENESSERE DEL PERSONALE	5.411
INCARICHI LIBERO PROFESSIONALI/STUDIO/RICERCA/CONSULENZA	26.074
ALTRE SPESE	19.566
CONTRATTI PER RESA SERVIZI/ADEMPIMENTI OBBLIGATORI PER LEGGE	3.182
INDENNITA' DI MISSIONE E TRASFERIMENTO	364
CONTRIBUTI A CARICO DELL'AMM.NE SU COMP. FISSE E ACCESSORIE	50.601
IRAP	15.100
<b>Totale</b>	<b>126.747</b>

## T15 Fondo per la contrattazione integrativa

Macrocategoria <b>PERSONALE NON DIRIGENTE</b>		
Voci di spesa :	Importo di competenza	
	Costituzione	Destinazione
<b>Fondo unico per le risorse decentrate</b>		
<b>Risorse fisse aventi carattere di certezza e stabilità</b>		
UNICO IMPORTO CONSOLIDATO ANNO 2003 (ART.31 C. 2 CCNL 02-05)	28.239	0
INCREMENTI CCNL 06-09 (ART. 8. CC. 2,5,6,7 PARTE FISSA)	753	0
totale Risorse fisse aventi carattere di certezza e stabilità Fondo unico	28.992	0
<b>Risorse variabili</b>		
SPECIFICHE DISP. DI LEGGE (ART. 15 C. 1 L. K CCNL 98-01)	5.063	0
NUOVI SERVIZI O RIORG. (ART. 15 C. 5 - P.VARIAB. CCNL 98-01)	1.250	0
INTEGRAZIONE 1,2% (ART. 15 C. 2 CCNL 98-01)	750	0
totale Risorse variabili Fondo unico	7.063	0
<b>Fondo unico per le risorse decentrate</b>		
<b>Destinazioni non contrattate specificamente dal CI di rif.to</b>		
INDENNITÀ DI COMPARTO QUOTA CARICO FONDO	0	3.152
PROGRESSIONI ORIZZONTALI STORICHE	0	10.366
INDENNITÀ DI RESPONSABILITÀ / PROFESSIONALITÀ	0	3.300
INDENNITÀ TURNO, RISCHIO, DISAGIO ECC.	0	5.190
PRODUTTIVITÀ / PERFORMANCE INDIVIDUALE	0	8.984

<b>Macrocategoria PERSONALE NON DIRIGENTE</b>		
<b>Voci di spesa :</b>	<b>Importo di competenza</b>	
	<b>Costituzione</b>	<b>Destinazione</b>
ALTRI ISTITUTI NON COMPRESI FRA I PRECEDENTI	0	5.063
totale Destinazioni non contrattate specificamente dal CI di rif.to Fondo unico	0	36.055
<b>Totale</b>	<b>36.055</b>	<b>36.055</b>


### SOTTOSCRIZIONE DELL'ORGANO DI CONTROLLO

Con la sottoscrizione l'organo di controllo attesta la veridicità delle informazioni fornite dall'istituzione nella presente scheda.

Con la certificazione positiva del contratto integrativo annuale, i revisori attestano che:

- ? *gli oneri della contrattazione integrativa sono stati previsti negli strumenti di programmazione dell'Istituzione (art. 40, comma 3, d.lgs. n. 165/2001)*
- ? *nella definizione delle risorse che finanziano il fondo indicate in tabella 15, l'Istituzione si è attenuta ai vincoli fissati dal CCNL*
- ? *nell'utilizzo delle risorse indicate in tabella 15, l'Istituzione ha rispettato i vincoli di destinazione fissati dal CCNL*

Firma del Presidente del collegio dei revisori .....



## Tabella di Riconciliazione

Voci di Spesa/Costo	Importo Sico	Importo Bilancio	Nota
Totale T12	137559	199696	
Totale T13	40080		
Assegno T14	2491		
L010 - GESTIONE MENSE	0		
L011 - EROGAZIONE BUONI PASTO	3638	3638	
L020 - FORMAZIONE DEL PERSONALE	320	320	
L090 - BENESSERE DEL PERSONALE	5411	5411	cap.46000 e cap.95606 (vestiario) cap.10800(salute e sicurezza )
L100 - EQUO INDENNIZZO AL PERSONALE	0	0	
L105 - SOMME CORRISPOSTE AD AGENZIA DI SOMMINISTRAZIONE(INTERINALI)	0	0	
L107 - COPERTURE ASSICURATIVE	0	0	
L108 - CONTRATTI DI COLLABORAZIONE COORDINATA E CONTINUATIVA	0	0	
L109 - INCARICHI LIBERO PROFESSIONALI/STUDIO/RICERCA/CONSULENZA	26074	26074	
L115 - CONTRATTI PER RESA SERVIZI/ADEMPIMENTI OBBLIGATORI PER LEGGE	3182	3182	
L110 - ALTRE SPESE	19566	0	
P015 - RETRIBUZIONI PERSONALE A TEMPO DETERMINATO	0	0	
P016 - RETRIBUZIONI PERSONALE CON CONTRATTO DI FORMAZIONE E LAVORO	0	0	
P030 - INDENNITA' DI MISSIONE E TRASFERIMENTO	364	364	
P055 - CONTRIBUTI A CARICO DELL'AMM.NE SU COMP. FISSE E ACCESSORIE	50601	50601	
P058 - QUOTE ANNUE ACCANTONAMENTO TFR O ALTRA IND. FINE SERVIZIO	0	0	

P061 - IRAP	15100	15100	
P062 - ONERI PER I CONTRATTI DI SOMMINISTRAZIONE(INTERINALI)	0	0	
P065 - COMPENSI PER PERSONALE ADDETTO AI LAVORI SOCIALMENTE UTILI	0	0	
SOMME RIMBORSATE ALLE AMMINISTRAZIONI PER SPESE DI PERSONALE (sommatoria dei diversi rimborsi presenti in tabella 14)	0	0	
<b>TOTALE GENERALE</b>	<b>304386</b>	<b>304386</b>	
RIMBORSI RICEVUTI DALLE AMMINISTRAZIONI PER SPESE DI PERSONALE (a riduzione) (sommatoria dei diversi rimborsi presenti in tabella 14)	0	0	
<b>TOTALE GENERALE AL NETTO DEI RIMBORSI</b>	<b>304386</b>	<b>304386</b>	

## Scheda Informativa 1

### Informazioni Istituzione

Partita IVA : 00579520164

Codice Fiscale : 00579520164

Telefono : 0035829022

Fax : 0035829268

Email : [info@comune.ranzanico.bg.it](mailto:info@comune.ranzanico.bg.it)

Via : Piazza dei Caduti

Numero Civico : 1

C.A.P. : 24060

Città : RANZANICO

Provincia : BG

Codice Catastale : H177

Popolazione residente : 1259

Superficie(Kmq) : 7.21

Indirizzo pagina web dell'ente : [www.comune.ranzanico.bg.it](http://www.comune.ranzanico.bg.it)

**Responsabile del Procedimento Amministrativo di cui alla legge 7/8/90, N.241 Capo II**

(in assenza di tale indicazione sarà considerato responsabile il direttore generale)

Cognome	Nome	Telefono	Fax	E-Mail
PIZZIGHINI	ANGELO	0035829022	0035829268	angelo.pizzighini@comune.ranzanico.bg.it

**Referente Da Contattare**

<b>Cognome</b>	<b>Nome</b>	<b>Telefono</b>	<b>Fax</b>	<b>E-Mail</b>
PIZZIGHINI	ANGELO	0035829022	0035829268	angelo.pizzighini@comune.ranzanico.bg.it

## Riepilogo Domande Presenti Nella Circolare

*I modelli debbono essere sottoscritti dai revisori dei conti*

### **Domande presenti in circolare:**

INDICARE IL NUMERO DI UNITÀ DI PERSONALE UTILIZZATO A QUALSIASI TITOLO (COMANDO O ALTRO) NELLE ATTIVITÀ ESTERNALIZZATE CON ESCLUSIONE DELLE UNITÀ EFFETTIVAMENTE CESSATE A SEGUITO DI ESTERNALIZZAZIONI.	0
INDICARE IL NUMERO DEI CONTRATTI DI COLLABORAZIONE COORDINATA E CONTINUATIVA.	0
INDICARE IL NUMERO DEGLI INCARICHI LIBERO PROFESSIONALE, STUDIO, RICERCA E CONSULENZA.	1
INDICARE IL NUMERO DI CONTRATTI PER PRESTAZIONI PROFESSIONALI CONSISTENTI NELLA RESA DI SERVIZI O ADEMPIMENTI OBBLIGATORI PER LEGGE.	1
INDICARE IL TOTALE DELLE SOMME TRATTENUTE AI DIPENDENTI NELL'ANNO DI RILEVAZIONE PER LE ASSENZE PER MALATTIA IN APPLICAZIONE DELL'ART. 71 DEL D.L. N. 112 DEL 25/06/2008 CONVERTITO IN L. 133/2008.	23
INDICARE IL NUMERO DELLE UNITÀ RILEVATE IN TABELLA 1 TRA I "PRESENTI AL 31.12" CHE APPARTENGONO ALLE CATEGORIE PROTETTE (LEGGE N.68/99).	0
UNITÀ DI PERSONALE TRATTENUTE IN SERVIZIO NELL'ANNO EX ART. 16, COMMA 1, DEL D.LGS. 503/1992 E S.M.	0
A QUANTO AMMONTA LA SPESA SOSTENUTA NELL'ANNO DALL'ENTE PER L'ACQUISTO DEI BUONI LAVORO (VOUCHER) PER PRESTAZIONI DI LAVORO OCCASIONALE ACCESSORIO?	0
QUANTI SONO I DIPENDENTI AL 31.12 IN ASPETTATIVA PER DOTTORATO DI RICERCA CON RETRIBUZIONE A CARICO DELL'AMMINISTRAZIONE AI SENSI DELL'ARTICOLO 2 DELLA LEGGE 476/1984 E S.M.?	0
QUANTE PERSONE SONO STATE IMPIEGATE NELL'ANNO (A TEMPO DETERMINATO, CON CO.CO.CO. O CON INCARICHI) IL CUI COSTO É TOTALMENTE SOSTENUTO CON FINANZIAMENTI ESTERNI DELL'UNIONE EUROPEA O DI PRIVATI?	0
INDICARE IL NUMERO DELLE UNITÀ RILEVATE IN TABELLA 1 TRA I "PRESENTI AL 31.12" CHE RISULTAVANO TITOLARI DI PERMESSI PER LEGGE N. 104/92.	0
INDICARE IL NUMERO DELLE UNITÀ RILEVATE IN TABELLA 1 TRA I "PRESENTI AL 31.12" CHE RISULTAVANO TITOLARI DI PERMESSI AI SENSI DELL'ART. 42, C.5 D.LGS.151/2001.	0
UNITÀ DI PERSONALE CHE AL 31.12 SONO ASSEGNATE AGLI UFFICI DI DIRETTA COLLABORAZIONE CON GLI ORGANI DI INDIRIZZO POLITICO	0
N. PROGRESSIONI DI CARRIERA COMPLESSIVAMENTE DISPOSTE DAL 01/01/2011 CON EFFETTI SOLO GIURIDICI AI SENSI DELL'ART. 9, C. 21, D.L. 78/2010 CONVERTITO IN L. 122/2010	0

Suggerimenti :	
----------------	--

### Componenti Collegio dei Revisori (o Organo Equivalente)

Cognome	Nome	EMail (sostituisce l'ENTE RAPPRESENTATO delle rilevazioni precedenti)
MARCHETTI	JACOPO	jacopo@marchettistudio.it

## Scheda Informativa 1A

L'Ente fa parte di una "Unione di Comuni", ai sensi dell'art. 32 del d.lgs 267/2000 o di analoghe disposizioni delle Regioni e Province Autonome?	NO
Nel caso di servizi esternalizzati, è stato stilato il piano di razionalizzazione dei costi previsto dall'art. 3, c. 30, 31 e 32, della l.f. 2008, o di analoghe disposiz. delle Reg. e Prov. Autonome?	NO
E' stato stilato il piano di triennale dei fabbisogni di personale previsto dall'art. 39, comma 1, della Legge 449 del 1997, o di analoghe disposizioni delle Regioni e Province Autonome?	SI
E' stato stilato il piano annuale delle assunzioni previsto dall'art. 20 della Legge 488/1999, o di analoghe disposizioni delle Regioni e Province Autonome?	SI
Nell'ente era presente al 31/12 il Direttore Generale?	NO
Solo per chi ha risposto SI alla domanda n.9:	
L'incarico è affidato al Segretario comunale (art.108 comma 4 d.lgs. 267/2000)?	
L'incarico di Direttore Generale è stato conferito in data antecedente al 28 marzo 2010?	
L'ente ha attive al 31/12 convenzioni con altri enti ai sensi dell'art. 30 del T.U.E.L. , o di analoghe disposizioni delle Regioni e Province Autonome?	SI
E' stato istituito un ufficio / servizio disciplinare?	NO
Valore in percentuale dell'incidenza della spesa del personale in rapporto alle spese correnti?	27.19
Numero di unità di personale assunte come stagionali a progetto (l.296/2006 comma 564 o di analoghe disposizioni delle Regioni e Province Autonome)	0
Numero di persone in ingresso o uscita con mobilità fra pubblico e privato ex art. 23 bis comma 7 d.lgs.165/2001 o di analoghe disposizioni delle Regioni e Province Autonome	0
L'ente è tenuto al patto di stabilità?	NO
Ha rispettato il patto di stabilità?	
Enti soggetti al patto di stabilità interno - è stato rispettato l'art. 1, c. 557, l.f. 2007 e s.m.i. e l'art. 76, c. 7, L. 133/2008 e s.m.i., o di analoghe disp. delle Reg. e Prov. Autonome?	
Enti non soggetti al patto di stabilità interno - è stato rispettato l'art. 1, c. 562, l.f. 2007 e s.m.i. e l'art. 76, c. 7, L. 133/2008 e s.m.i., o di analoghe disp. delle Reg. e Prov. Autonome?	SI
Numero dirigenti appartenenti alla polizia locale	0
Numero appartenenti alla polizia locale di categoria D	0

Numero appartenenti alla polizia locale di categoria C	1
L'Ente gestisce funzioni fondamentali in forma associata ai sensi dell'art.14, c.28, L.122/2010 e s.m.?	NO
quante funzioni con convenzioni?	0
quante funzioni con unione di comuni?	0
Al 31.12 l'Ente è capofila di una convenzione stipulata ai sensi dell'art. 30 del T.U.E.L. , o di analoghe disposizioni delle Regioni e Province Autonome?	SI
In caso di risposta negativa Indicare il codice dell'Ente capofila	0
In caso di risposta positiva indicare quali sono i servizi oggetto della convenzione selezionandoli dall'elenco proposto	
Organizzazione generale dell'amministrazione, gestione finanziaria e contabile e controllo;	NO
Organizzazione dei servizi pubblici di interesse generale di ambito comunale, ivi compresi i servizi di trasporto pubblico comunale;	NO
Catasto, ad eccezione delle funzioni mantenute allo Stato dalla normativa vigente;	NO
La pianificazione urbanistica ed edilizia di ambito comunale nonché la partecipazione alla pianificazione territoriale di livello sovracomunale;	NO
Attività, in ambito comunale, di pianificazione di protezione civile e di coordinamento dei primi soccorsi;	NO
L'organizzazione e la gestione dei servizi di raccolta, avvio e smaltimento e recupero dei rifiuti urbani e la riscossione dei relativi tributi;	NO
Progettazione e gestione del sistema locale dei servizi sociali ed erogazione delle relative prestazioni ai cittadini, secondo quanto previsto dall'articolo 118, quarto comma, della Costituzione;	NO
Edilizia scolastica (per la parte non attribuita alla competenza delle province), organizzazione e gestione dei servizi scolastici;	NO
Polizia municipale e polizia amministrativa locale;	SI
Tenuta dei registri di stato civile e di popolazione e compiti in materia di servizi anagrafici nonché in materia di serv. elettorali e statistici, nell'esercizio delle funzioni di competenza statale	NO
Altro	NO

## Scheda Informativa 2

Monitoraggio del contratto integrativo

### Macrocategoria PERSONALE NON DIRIGENTE

#### FONDO: LE DOMANDE SEGUENTI SONO RELATIVE AL FONDO COMUNICATO IN TABELLA 15

Data atto costituzione Fondo/i per la contrattazione integrativa 2012:	06/12/2012
Data della certificazione positiva dei revisori dei conti dell'accordo annuale:	07/12/2012
Data entrata in vigore dell'Accordo annuale vigente:	22/12/2012
ANNO DI RIFERIMENTO DELL'ACCORDO ANNUALE VIGENTE ALLA DATA DI COMPILAZIONE O AGGIORNAMENTO DELLA PRESENTE SCHEDA:	2012
FONDO 2010 (CORRISPONDE AL TOTALE DELLA TABELLA 15 CONTO ANNUALE DEL 2010)	30992
FONDO ANNO CORRENTE (CORRISPONDE AL TOTALE DELLA TABELLA 15 DEL PRESENTE CONTO ANNUALE)	36055
(EVENTUALE) PERCENTUALE DI RIDUZIONE PROPORZIONALE DEL PERSONALE AI SENSI DELLA CIRCOLARE RGS 12/2011 (NOTA BENE NON VA INSERITO IL SEGNO "-");	0
QUOTE FONDO 2010 NON ASSOGGETTATE AI VINCOLI EX ART. 9 C. 2-BIS L. 122/2010 (ES. ECONOMIE, CONTO TERZI, PROGETTAZIONI ECC.)	+0
QUOTE FONDO ANNO CORRENTE NON ASSOGGETTATE AI VINCOLI EX ART. 9 C. 2-BIS L. 122/2010 (ES. ECONOMIE, CONTO TERZI, PROGETTAZIONI ECC.)	+5063
VALORE MASSIMO TEORICO FONDO ANNO CORRENTE NEL RISPETTO DELL'ART. 9C. 2-BIS L. 122/2010)	36055
CALCOLO DELLA COERENZA ANNO CORRENTE CON MASSIMO TEORICO	1
Il valore esposto alla domanda 3, pari a 36055 euro, risulta coerente con il valore massimo teorico calcolato alla domanda 7 (euro 36055)	

<b>POSIZIONI NELL' ANNO DI RILEVAZIONE</b>		
FINANZIAMENTO DELLA SPESA PER POSIZIONI ORGANIZZATIVE RIPORTATE IN TAVOLA 13 A CARICO DEL FONDO		0
FINANZIAMENTO DELLA SPESA PER POSIZIONI ORGANIZZATIVE RIPORTATE IN TAVOLA 13 A CARICO DEL BILANCIO		0
NON COMPILARE		0
NON COMPILARE		0
L'AFFIDAMENTO DELLE NUOVE POSIZIONI ORGANIZZATIVE DELL'ANNO E AVVENUTA CON LA SCELTA DEL DIRIGENTE SULLA BASE DI INCARICHI PREDETERMINATI?		
ATTRAVERSO UN BANDO ED UNA SUCCESSIVA PROCEDURA COMPARATIVA?		
PER SCELTA DELL'ORGANO POLITICO?		
SULLA BASE DI ALTRI FATTORI?		
DETTAGLIO DELLE POSIZIONI ORGANIZZATIVE IN ESSERE AL 31.12	<b>N.Posizioni</b>	<b>Valore</b>
	1	0
	0	0
	0	0
	0	0
<b>PROGRESSIONI ORIZZONTALI NELL'ANNO DI RILEVAZIONE</b>		
E' STATA PREVENTIVAMENTE VERIFICATA LA SUSSISTENZA DEL REQUISITO DI CUI ALL'ART.9, COMMA 1 DEL CCNL 11/04/08 AI FINI DELLE PROGRESSIONI ORIZZONTALI SECONDO LA DISCIPLINA DELL'ART.5 DEL CCNL 31/03/99?		NO

E' STATA RISPETTATA LA DISPOSIZIONE DI CUI ALL'ART. 9, COMMA 21, D.L. 78/2010?	SI
NON COMPILARE	
NON COMPILARE	
NON COMPILARE	0
NON COMPILARE	0
NON COMPILARE	0
NON COMPILARE	0
NON COMPILARE	0
NON COMPILARE	0
NELL'AMBITO DELLE PROCEDURE PER LE PROGRESSIONI ORIZZONTALI DELL'ANNO, QUANTI SONO STATI I DIPENDENTI CHE VI HANNO CONCORSO?	0
PROGRESSIONI ORIZZONTALI NELL'ANNO DI RILEVAZIONE (LE PERCENTUALI VANNO CALCOLATE CON RIFERIMENTO AL TOTALE DEI DIPENDENTI DELL' AREA / CATEGORIA / FASCIA AL 31/12 DELL'ANNO PRECEDENTE)	
AREA A / CATEGORIA A / FASCIA I	
NUMERO PROGRESSIONI	0
PERCENTUALE	0
AREA B / CATEGORIA B / FASCIA II	
NUMERO PROGRESSIONI	0

PERCENTUALE	0
AREA C / CATEGORIA C / FASCIA III	
NUMERO PROGRESSIONI	0
PERCENTUALE	0
AREA D / CATEGORIA D	
NUMERO PROGRESSIONI	0
PERCENTUALE	0
<b>PRODUTTIVITA' REGOLATA DALL' ACCORDO ANNUALE SULL'UTILIZZO DELLE RISORSE</b>	
NON COMPILARE	
NON COMPILARE	0
NON COMPILARE	0
NON COMPILARE	0
NON COMPILARE	0
IMPORTO TOTALE DESTINATO ALLA PRODUTTIVITA' INDIVIDUALE CHE SI DESUME DALL'ACCORDO ANNUALE SULL'UTILIZZO DELLE RISORSE	8984
IMPORTO TOTALE DESTINATO ALLA PRODUTTIVITA' COLLETTIVA CHE SI DESUME DALL'ACCORDO ANNUALE SULL'UTILIZZO DELLE RISORSE	13553
NUMERO DIPENDENTI CON RETRIBUZIONE DI PRODUTTIVITA' FONDO ANNO CORRENTE SUPERIORE O UGUALE AL 90% DEL MASSIMO ATTRIBUITO	2

NUMERO DIPENDENTI CON RETRIBUZIONE DI PRODUTTIVITA' FONDO ANNO CORRENTE COMPRESA FRA 60% E 90% DEL MASSIMO ATTRIBUITO	3
NUMERO DIPENDENTI CON RETRIBUZIONE DI PRODUTTIVITA' FONDO ANNO CORRENTE INFERIORE O UGUALE AL 60% DEL MASSIMO ATTRIBUITO	0
NON COMPILARE	0
NON COMPILARE	0
NON COMPILARE	0
NON COMPILARE	0
NON COMPILARE	0
NON COMPILARE	0
NON COMPILARE	0
<b>In base a quanto inserito nella suddetta sezione il grado di differenziazione della produttività / risultato regolata dall'accordo annuale sul fondo dell'anno di rilevazione è il seguente: (valori percentuali riferiti ai dipendenti inseriti nelle domande della sezione)</b>	
Superiore al 90% =	40
Tra 60 e 90% =	60
Inferiore o uguale al 60% =	0
<b>RILEVAZIONE CEPEL</b>	
NON COMPILARE	
VIENE EFFETTUATA LA VALUTAZIONE DELLE PRESTAZIONI E DEI RISULTATI DEI DIPENDENTI (ART. 6 CCNL 31/03/1999)?	SI
IN FORMA SINGOLA	SI

IN FORMA ASSOCIATA	NO
NON COMPILARE	
NON COMPILARE	0
NON COMPILARE	0
NON COMPILARE	0
NON COMPILARE	0
NON COMPILARE	
NON COMPILARE	
NON COMPILARE	
NON COMPILARE	
NON COMPILARE	
NON COMPILARE	
NON COMPILARE	
NON COMPILARE	
NON COMPILARE	
QUAL E' IL VALORE MASSIMO IN PERC. DELL'INDENNITA DI RISULTATO RISPETTO ALL'INDENNITA DI POSIZIONE (ART.10, COMMA 3 CCNL 31/03/1999)?	20
NON COMPILARE	0
NON COMPILARE	0
NON COMPILARE	0

NON COMPILARE	0
NON COMPILARE	0
NON COMPILARE	
<b>Commento dell'organo di controllo :</b>	

### SOTTOSCRIZIONE DELL'ORGANO DI CONTROLLO

Con la sottoscrizione l'organo di controllo attesta la veridicità delle informazioni fornite dall'istituzione nella presente scheda.

Con la certificazione positiva del contratto integrativo annuale, i revisori attestano che:

- ? gli oneri della contrattazione integrativa sono stati previsti negli strumenti di programmazione dell'Istituzione (art. 40, comma 3, d.lgs. n. 165/2001)
- ? nella definizione delle risorse che finanziano il fondo indicate in tabella 15, l'Istituzione si è attenuta ai vincoli fissati dal CCNL
- ? nell'utilizzo delle risorse indicate in tabella 15, l'Istituzione ha rispettato i vincoli di destinazione fissati dal CCNL

Firma del Presidente del collegio dei revisori .....

